



ManpowerGroup®

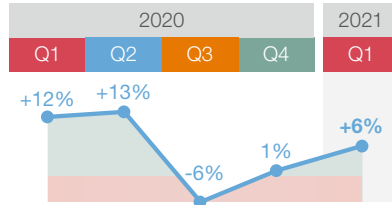
WIE WERFT AAN?

ManpowerGroup Barometer voor de tewerkstellingsvooruitzichten

Q1 2021

BELGISCHE WERKGEVERS BEREIDEN ZICH VOOR OP EEN GELEIDELIJKE HERNEMING VAN DE AANWERVINGEN IN HET 1^{STE} KWARTAAL VAN 2021

NETTOTEWERKSTELLINGSPROGNOSE



+6%

Nettotewerkstellingsprognose België Q1 2021

Q1 2021

406 BELGISCHE WERKGEVERS GAVEN ANTWOORD OP DE VRAAG: "Hoe zal de totale werkgelegenheid in uw onderneming zich het komende kwartaal, dus tot het einde van maart 2021, ontwikkelen in vergelijking met het huidige kwartaal?"



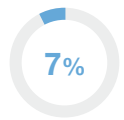
STIJGING



DALING



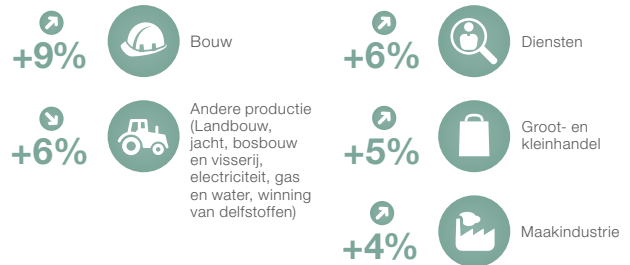
STATUS QUO



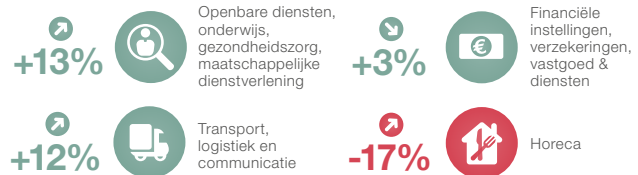
WEET HET NIET

Q1 2021

PROGNOSES VERSCHILLEN FORS VAN SECTOR TOT SECTOR




DIENSTEN



Q1 2021

POSITIEVE TEWERKSTELLINGSVORUITZICHTEN IN DE 3 GEWESTEN



+5% Vlaanderen
 ↗ 6 punten t.o.v. Q4/20
 ↘ 3 punten t.o.v. Q1/20

+2% Brussel
 ↗ 5 punten t.o.v. Q4/20
 ↘ 12 punten t.o.v. Q1/20

+8% Wallonië
 ↗ 5 punten t.o.v. Q4/20
 ↘ 1 punten t.o.v. Q1/20

Q1 2021

HERVATTING VAN DE WERVINGSACTIVITEIT IN DE GROTE EN MIDDELGROTE BEDRIJVEN

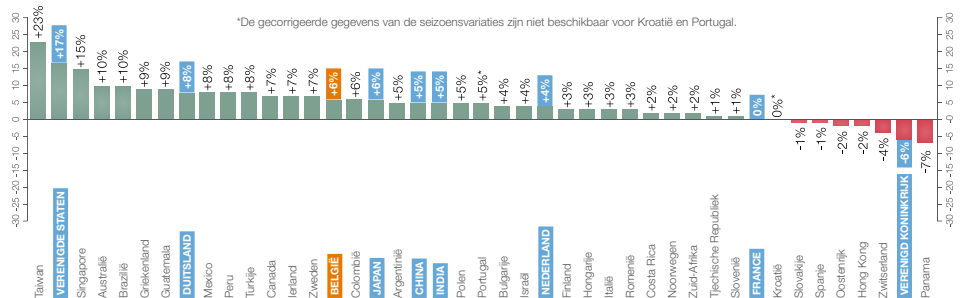


Q1 2021

WERELDWIJD ZIJN DE TEWERKSTELLINGSVORUITZICHTEN IN 22 VAN DE 43 BEVRAAGDE LANDEN EN GEBIEDEN POSITIEF

t.o.v. Q4/20
 ↗ 32 landen
 ↘ 6 landen
 ↔ 5 landen

t.o.v. Q1/20
 ↗ 6 landen
 ↘ 33 landen
 ↔ 4 landen



43 landen / 37.500+ werkgevers

Q1 2021

WAT BETEKENEN DE CIJFERS?

% werkgevers dat medewerkers zal aanwerven
 - % werkgevers dat medewerkers zal ontslaan
 = Nettotewerkstellingsprognose (nettosaldo in %, kan zowel positief als negatief zijn)

Q1 2021

De ManpowerGroup Barometer is wereldwijd de grootste peiling naar de tewerkstellingsgraad.

Q1 2021

KERNCIJFERS

BELGISCHE WERKGEVERS BEREIDEN ZICH VOOR OP EEN GELEIDELIJKE HERNEMING VAN DE AANWERVINGEN IN HET 1E KWARTAAL VAN 2021

- +6%** De Nettotewerkstellingsprognose heeft een positieve waarde van +6%, wat duidt op een groei van het personeelsbestand in het komende kwartaal.
- 3** De tewerkstellingsvooruitzichten zijn **positief in de 3 gewesten: bemoedigend in Wallonië (+8%), positief in Brussel (+5%) en voorzichtig positief in Vlaanderen (+2%)**.
- 7** In 7 van de 8 bevroegde sectoren zijn de wervingsintenties **positief** en in alle sectoren is er sprake van een verbetering ten opzichte van het vorige kwartaal.
- +12%** De werkgevers in de **grote ondernemingen** (≥ 250 werknemers) en **middelgrote ondernemingen** (50-249 werknemers) **tonen het meeste vertrouwen in het herstel van hun wervingsactiviteit**. Zij melden een Nettotewerkstellingsprognose van respectievelijk **+12%** en **+9%**.
- 19** De tewerkstellingsvooruitzichten zijn **positief in 19 van de 26 bevroegde landen in de EMEA-regio** (Europa, Midden-Oosten, Afrika) maar hinken in 24 landen achterop in vergelijking met dezelfde periode vorig jaar.

Q1 2021



“ Een meerderheid van de bevroegde werkgevers in België en Europa meldt positieve wervingsintenties voor het volgende kwartaal en een positief saldo inzake jobcreatie ten opzichte van het vorige kwartaal. Als deze vooruitzichten worden bevestigd, zien we **tastbare tekenen van herstel**. De resultaten van de enquête wijzen op een **contrasterende situatie, afhankelijk van de sector**, met enerzijds een sterke vraag naar arbeidskrachten in de logistiek of bij technologische bedrijven en anderzijds een nog steeds zeer zorgwekkende situatie in de horeca of de reissector. **Het beheer van de competenties moet in 2021 de hoogste prioriteit op de arbeidsmarkt** zijn om de **overgang van de ene naar de andere sector te vergemakkelijken** en de **inzetbaarheid van de individuele werknemers te versterken** in een context die onzeker zal blijven. **Uit onze enquête blijkt ook dat de werkgevers ervan overtuigd zijn dat de crisis langer zal duren: slechts 27% van de bevroegde werkgevers verwacht een normaal herstel binnen de 12 maanden**, terwijl dat percentage in het vorige kwartaal nog 58% en in het begin van de crisis 72% bedroeg. ”


Philippe Lacroix
Managing Director ManpowerGroup BeLux

Q1 2021


BELGIË - EVOLUTIE PERSONEELSBESTAND

	Stijging	Daling	Geen wijziging	Weet het niet	Nettotewerkstellingsprognose	Seizoensgezuiverde prognose
	%	%	%	%	%	%
jan-maart 2021	13	7	73	7	6	6
okt-dec 2020	11	11	73	5	0	1
juli-sept 2020	11	16	62	11	-5	-6
april-juni 2020	15	2	82	1	13	13
jan-maart 2020	15	3	79	3	12	12

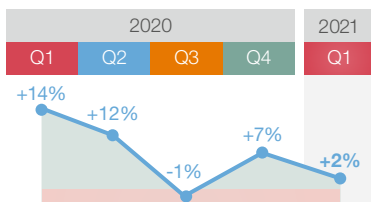
Q1 2021



CHECK HET RAPPORT ONLINE



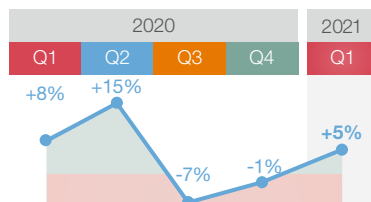
BRUSSEL



De werkgevers in het Brussels Hoofdstedelijk Gewest tonen zich voorzichtig (+2%) in hun wervingsintenties voor het eerste kwartaal van 2021. De Nettotewerkstellingsprognose daalt met respectievelijk 5 en 12 procentpunten in vergelijking met het vorige kwartaal en dezelfde periode vorig jaar.

Q1 2021

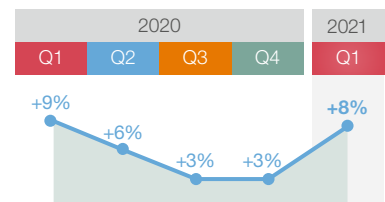
VLAANDEREN



De werkgevers in Vlaanderen verwachten een matige wervingsactiviteit (+5%) in het eerste kwartaal van 2021. Dat is een stijging van 6 procentpunten ten opzichte van het vorige kwartaal, maar een daling van 3 procentpunten in vergelijking met het 1e kwartaal van 2020.

Q1 2021

WALLONIË



De Waalse werkgevers melden bemoedigende wervingsintenties (+8%) voor het volgende kwartaal. De Nettotewerkstellingsprognose stijgt met 5 procentpunten ten opzichte van het vorige kwartaal, terwijl ze op jaarbasis relatief stabiel blijft (daling van 1 procentpunt).

Q1 2021

Meer info:
manpowergroup.be

@ManpowerGroupBe