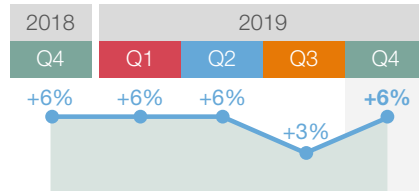


**BELGISCHE WERKGEVERS BEREIDEN ZICH VOOR OP EEN UITBREIDING VAN HUN PERSONEELSBESTAND IN DE LOOP VAN HET VIERDE KWARTAAL**

### NETTOTEWERKSTELLINGSPROGNOSE



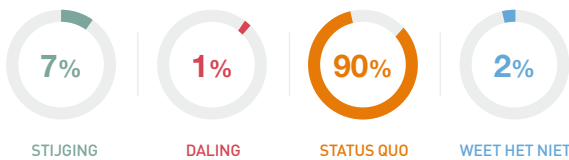
# +6%

Nettotewerkstellingsprognose België Q4 2019

Q4 2019

**751 BELGISCHE WERKGEVERS GAVEN ANTWOORD OP DE VRAAG:**

"Hoe zal de totale werkgelegenheid in uw onderneming zich het komende kwartaal, dus tot het einde van december 2019, ontwikkelen in vergelijking met het huidige kwartaal?"



Q4 2019

### POSITIEVE VOORUITZICHTEN IN 9 VAN DE 10 BEVRAAGDE SECTOREN

t.o.v. Q3/19

- ↑ 5 sectoren
- ↓ 3 sectoren
- ↔ 2 sectoren


t.o.v. Q4/18

- ↑ 6 sectoren
- ↓ 4 sectoren
- ↔ 0 sectoren



Q4 2019

### BEMOEDIGENDE PROGNOSES IN VLAANDEREN EN WALLONIË



- +7% Vlaanderen**  
 ↑ 2 punten t.o.v. Q3/19  
 ↑ 2 punten t.o.v. Q4/18
- +4% Brussel**  
 ↑ 3 punten t.o.v. Q3/19  
 ↓ 2 punten t.o.v. Q4/18
- +6% Wallonië**  
 = 0 punten t.o.v. Q3/19  
 = 0 punten t.o.v. Q4/18

Q4 2019

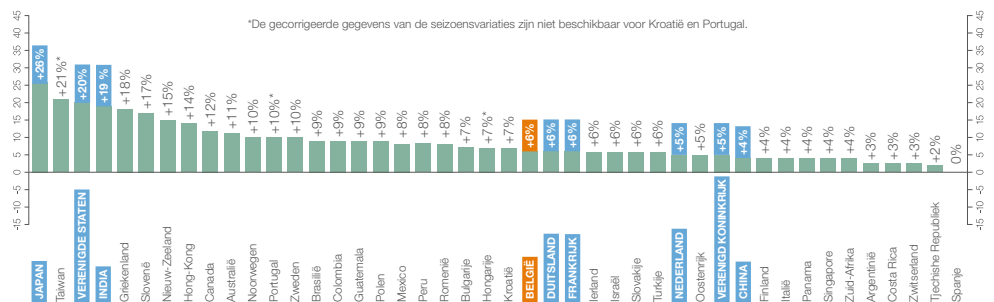
### JOBCREATIE IN DE GROTE EN MIDDELGROTE BEDRIJVEN



Q4 2019

### POSITIEVE WERVINGSINTENTIES IN 43 VAN DE 44 BEVRAAGDE LANDEN EN GEBIEDEN

- | t.o.v. Q3/19 | t.o.v. Q4/18 |
|--------------|--------------|
| ↑ 15 landen  | ↑ 15 landen  |
| ↓ 23 landen  | ↓ 23 landen  |
| ↔ 6 landen   | ↔ 6 landen   |



44 landen / 59.000+ werkgevers

Q4 2019

### WAT BETEKENEN DE CIJFERS?

- % werkgevers dat medewerkers zal aanwerven
- % werkgevers dat medewerkers zal ontslaan
- = Nettotewerkstellingsprognose (nettosaldo in %, kan zowel positief als negatief zijn)

Q4 2019

De ManpowerGroup Barometer is wereldwijd de grootste peiling naar de tewerkstellingsgraad.


Q4 2019

### KERNCIJFERS

**BELGISCHE WERKGEVERS BEREIDEN ZICH VOOR OP EEN UITBREIDING VAN HUN PERSONEELSBESTAND IN DE LOOP VAN HET VIERDE KWARTAAL**

- +6%** De Nettotewerkstellingsprognose bereikt een **optimistische waarde van (+6%)**, een stijging van 3 punten ten opzichte van het vorige kwartaal en een status quo in vergelijking met het 4<sup>de</sup> kwartaal van 2018.
- +7%** De tewerkstellingsprognoses zijn **bemoedigend in Vlaanderen (+7) en Wallonië (+6)** en voorzichtiger in Brussel (+4).
- 9** De wervingsintenties zijn **positief in 9 van de 10 bevroegde sectoren**.
- +29%** De werkgevers van de **grote (+29%) en middelgrote (+20%)** ondernemingen zorgen voor de **meest optimistische wervingsintenties**.
- 43** Op internationaal niveau zijn de **tewerkstellingsprognoses positief in 43 van de 44 bevroegde landen en gebieden** wereldwijd en **in 25 van de 26 bevroegde landen** in de EMEA-regio (Europa, Midden-Oosten, Afrika).

Q4 2019



**“ Ondanks de politieke en economische onzekerheden, zowel nationaal als internationaal, hebben de Belgische werkgevers er alle vertrouwen in en zijn ze van plan om tegen het einde van het jaar meer personeel aan te werven. Volgens het laatste rapport van de Hoge Raad voor de Werkgelegenheid zouden er in 2019 naar verwachting 61.000 netto banen worden gecreëerd in België, een stijging die vergelijkbaar is met die van vorig jaar (62.000 banen). Maar het rapport waarschuwt er terecht voor dat deze groei naar verwachting zal afnemen in 2020 en 2021 als er op verschillende bestuursniveaus geen maatregelen worden genomen om de kloof tussen vraag en aanbod op de arbeidsmarkt te verkleinen. Op het terrein worden we dagelijks geconfronteerd met deze wervingsproblemen, in een markt waar de (gekwalificeerde) kandidaat de wet dicteert. ”**


Philippe Lacroix Managing Director ManpowerGroup BeLux

Q4 2019


### BELGIË - EVOLUTIE PERSONEELSBESTAND

	Stijging	Daling	Geen wijziging	Weet het niet	Nettotewerkstellingsprognose	Seizoensgezuiverde prognose
	%	%	%	%	%	%
okt-dec 2019	7	1	90	2	6	6
juli-sept 2019	4	1	95	0	3	3
april-juni 2019	9	2	83	6	7	6
jan-maart 2019	8	3	86	3	5	6
okt-dec 2018	8	2	87	3	6	6

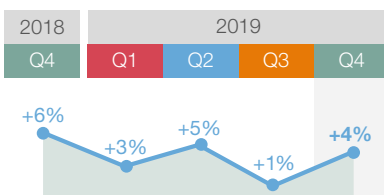
Q4 2019



CHECK HET RAPPORT ONLINE



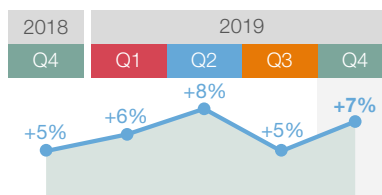
### BRUSSEL



**➤ In Brussel zijn de werkgevers voorzichtiger (+4%).** Daar ligt de Nettotewerkstellingsprognose 3 punten hoger dan in het vorige kwartaal, maar daalt ze 2 punten ten opzichte van het 4<sup>de</sup> kwartaal van 2018.

Q4 2019

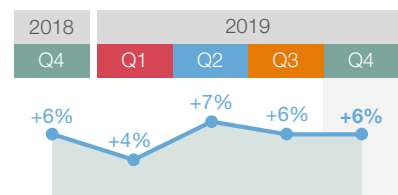
### VLAANDEREN



**➤ In Vlaanderen (+7%) tonen de werkgevers zich het meest optimistisch.** Zij melden een Nettotewerkstellingsprognose die 2 punten hoger ligt ten opzichte van het vorige kwartaal en vorig jaar.

Q4 2019

### WALLONIË



**↔ De wervingsactiviteit in Wallonië (+6%) zou voor het derde opeenvolgende kwartaal vrij gunstig moeten blijven.**

Q4 2019

Meer info: [manpowergroup.be](http://manpowergroup.be)

@ManpowerGroupBe

