



ManpowerGroup®

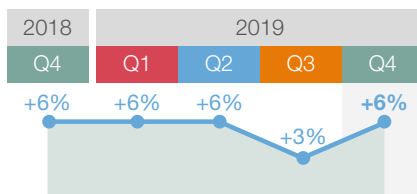
OÙ SONT LES JOBS ?

Baromètre ManpowerGroup
des perspectives d'emploi

Q4 2019

LES EMPLOYEURS BELGES SE PRÉPARENT À RECRUTER AU COURS DU QUATRIÈME TRIMESTRE

PRÉVISION NETTE D'EMPLOI



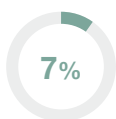
+6%

Prévision Nette d'Emploi
Q4 2019 Belgique

Q4 2019

751 EMPLOYEURS EN BELGIQUE ONT RÉPONDU À LA QUESTION :

“Comment anticipez-vous l'évolution de l'emploi total dans votre entreprise au cours du prochain trimestre, jusqu'à fin décembre 2019, par rapport au trimestre actuel ?”



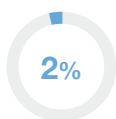
AUGMENTATION



DIMINUTION



STATUS QUO



NE SAIT PAS

Q4 2019


PRÉVISIONS POSITIVES DANS 9 DES 10 SECTEURS SONDÉS

vs Q3/19

- ↑ 5 secteurs
- ↓ 3 secteurs
- ↔ 2 secteurs


vs Q4/18

- ↑ 6 secteurs
- ↓ 4 secteurs
- ↔ 0 secteurs



Q4 2019

PRÉVISIONS ENCOURAGEANTES EN FLANDRE ET EN WALLONIE



- +7% Flandre**
 - ↑ 2 points vs Q3/19
 - ↑ 2 points vs Q4/18
- +4% Bruxelles**
 - ↑ 3 points vs Q3/19
 - ↓ 2 points vs Q4/18
- +6% Wallonie**
 - = 0 point vs Q3/19
 - = 0 point vs Q4/18

Q4 2019

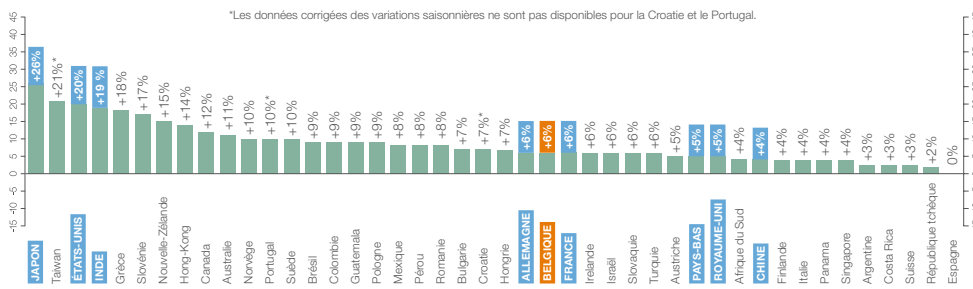
CRÉATION D'EMPLOIS DANS LES GRANDES ET LES MOYENNES ENTREPRISES



Q4 2019

INTENTIONS DE RECRUTEMENT POSITIVES DANS 43 DES 44 PAYS ET TERRITOIRES SONDÉS

- | vs Q3/19 | vs Q4/18 |
|-----------|-----------|
| ↑ 15 pays | ↑ 15 pays |
| ↓ 23 pays | ↓ 23 pays |
| ↔ 6 pays | ↔ 6 pays |



44 pays / 59.000+ employeurs

Q4 2019

QUE VEULENT DIRE LES CHIFFRES ?

- % d'employeurs anticipant une hausse des effectifs
- % d'employeurs anticipant une baisse des effectifs

= Prévision Nette d'Emploi (solde net en % qui peut être positif ou négatif)

Q4 2019

Le Baromètre ManpowerGroup est la plus grande étude prospective au monde en matière d'emploi.

Q4 2019

CHIFFRES CLÉS

LES EMPLOYEURS BELGES SE PRÉPARENT À RECRUTER AU COURS DU QUATRIÈME TRIMESTRE

- +6%** La Prévision Nette d'Emploi atteint **une valeur optimiste (+6%)**, en hausse de 3 points par rapport au trimestre précédent et au même niveau que lors du 4e trimestre 2018.
- +7%** Les perspectives d'emploi sont **encourageantes en Flandre (+7%) et en Wallonie (+6%)** et plus prudentes à Bruxelles (+4%).
- 9** Les intentions de recrutement sont **positives dans 9 des 10 secteurs sondés**.
- +29%** Les employeurs des **grandes (+29%) et des moyennes (+20%) entreprises** affichent les intentions de recrutement **les plus optimistes**.
- 43** Au niveau international, les perspectives d'emploi sont **positives dans 43 des 44 pays et territoires sondés** dans le monde et **dans 25 des 26 pays sondés dans la région EMEA** (Europe, Moyen-Orient, Afrique).

Q4 2019



« **Malgré les incertitudes** qui planent au niveau politique ou économique, tant au niveau national qu'international, **les employeurs belges se montrent assez confiants** et prévoient de renforcer le rythme des embauches d'ici la fin de l'année. Selon le dernier rapport du Conseil Supérieur de l'Emploi, **61.000 emplois nets devraient être créés en Belgique en 2019**, une augmentation similaire à l'an dernier (62.000 emplois). Mais le rapport prévient à juste titre que cette croissance devrait s'affaiblir en 2020 et 2021 si des mesures ne sont pas prises aux différents niveaux de pouvoir **pour réduire le fossé entre l'offre et la demande** sur le marché du travail. Sur le terrain, nous sommes confrontés quotidiennement à ces **difficultés de recrutement, sur un marché où le candidat (qualifié) dicte sa loi**. »

Philippe Lacroix Managing Director de ManpowerGroup BeLux

Q4 2019


BELGIQUE - ÉVOLUTION DES EFFECTIFS

	Augmentation	Diminution	Pas de changement	Ne sait pas	Prévision Nette d'Emploi	Prévision désaisonnalisée
	%	%	%	%	%	%
4^e trimestre 2019	7	1	90	2	6	6
3 ^e trimestre 2019	4	1	95	0	3	3
2 ^e trimestre 2019	9	2	83	6	7	6
1 ^{er} trimestre 2019	8	3	86	3	5	6
4 ^e trimestre 2018	8	2	87	3	6	6

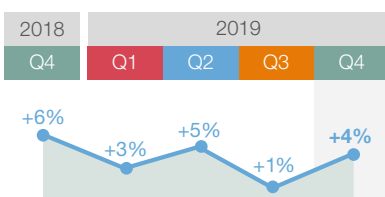
Q4 2019



CONSULTEZ LE RAPPORT EN LIGNE



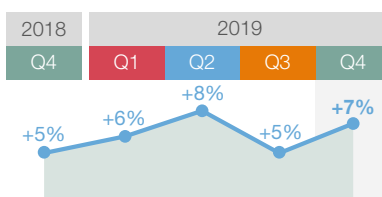
BRUXELLES



Les employeurs se montrent **prudents à Bruxelles (+4%)**, où la Prévision Nette d'Emploi progresse de 3 points par rapport au trimestre précédent mais recule de 2 points par rapport au 4^e trimestre 2018.

Q4 2019

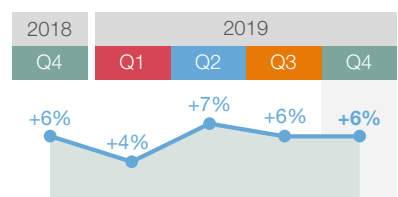
FLANDRE



C'est en **Flandre (+7%)** que les employeurs se montrent **les plus optimistes**, en rapportant une Prévision Nette d'Emploi en hausse de 2 points en comparaison trimestrielle et annuelle.

Q4 2019

WALLONIE



L'activité de recrutement devrait rester **assez favorable en Wallonie (+6%) pour le troisième trimestre consécutif**.

Q4 2019

Plus d'info : manpowergroup.be

@ManpowerGroupBe

