



La dynamique d'embauche reste positive en Belgique

L'activité de recrutement restera stable au cours du 4e trimestre 2017. Seulement 2% des 751 employeurs belges interrogés fin juillet par ManpowerGroup prévoient de réduire leurs effectifs d'ici la fin du mois de décembre 2017. A l'inverse, 5% prévoient de créer de nouveaux emplois, tandis que 93% d'entre eux prévoient de maintenir leur masse salariale au même niveau. Après correction des variations saisonnières, la Prévion Nette d'Emploi (atteint la valeur positive +3, en stagnation (baisse de 1 point) par rapport au trimestre précédent et en progression de 2 points par rapport au 4e trimestre 2016.

“ Les résultats de notre baromètre sont globalement encourageants. Pour la première fois depuis le 2e trimestre 2008 et le début de la crise économique qui a touché le monde entier, la Prévion Nette d'Emploi n'est négative dans aucun des 43 pays et territoires sondés à travers le monde. En Belgique aussi, le marché de l'emploi poursuit son redressement et les perspectives restent positives pour le prochain trimestre. Les créations d'emploi, combinées aux politiques d'activation – visant à réintégrer les demandeurs d'emploi sur le marché du travail – et aux réformes pour moderniser le marché du travail, devraient permettre de continuer à réduire les taux de chômage* qui laissent toujours apparaître de très fortes disparités au niveau régional : 16.9% à Bruxelles, 14.5% en Wallonie et 7.51% en Flandre. ”

Philippe Lacroix, Managing Director Manpower Belgique-Luxembourg

* pourcentage de la population active sans emploi (fin août 2017) - chiffres Actiris - Forem - VDAB

Prévion Nette d'Emploi **+3**

↘ 1 point vs Q3/17 ↗ 2 points vs Q4/16

“Comment anticipez-vous l'évolution de l'emploi total dans votre entreprise au cours du prochain trimestre, jusqu'à fin décembre 2017, par rapport au trimestre actuel?”

Echantillon

Le baromètre Manpower est la plus importante enquête prospective du monde dans le domaine de l'emploi. Il interroge plus de 59.000 employeurs (751 en Belgique) dans 43 pays et territoires sur les intentions de recrutement pour le trimestre à venir. L'enquête a été réalisée entre le 19 au 31 juillet 2017.

Prévion Nette d'Emploi

La Prévion Nette d'Emploi est la clé de lecture pour l'interprétation des résultats.

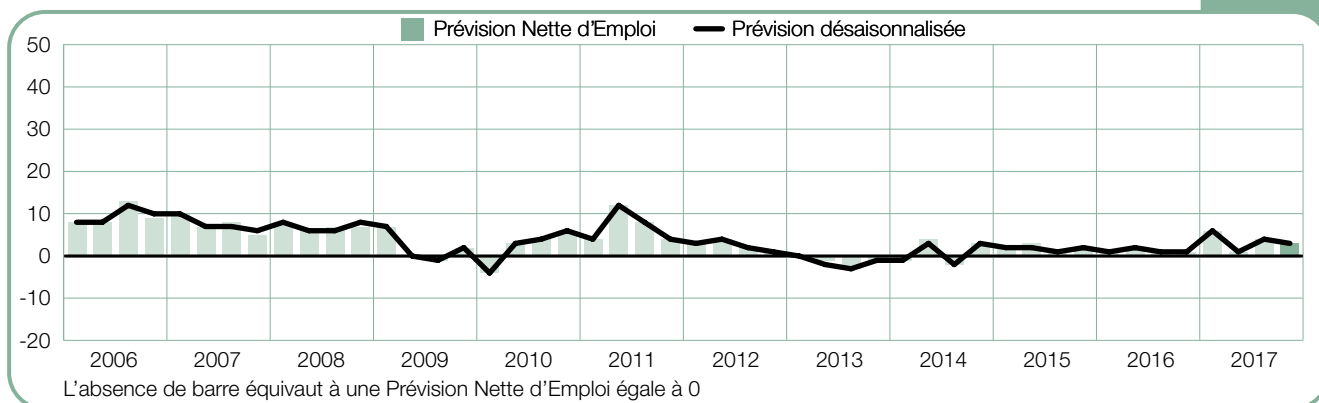
$$\frac{\% \text{ d'employeurs anticipant une hausse des effectifs} - \% \text{ d'employeurs anticipant une baisse des effectifs}}{\text{solde net qui peut être positif ou négatif}}$$

L'analyse des résultats est basée sur les données désaisonnalisées qui sont plus représentatives sur le long terme.

	Augmentation	Diminution	Pas de changement	Ne sait pas	Prévion Nette d'Emploi	Prévion désaisonnalisée
	%	%	%	%	%	%
4e trimestre 2017	5	2	93	0	3	3
3e trimestre 2017	6	2	92	0	4	4
2e trimestre 2017	4	3	93	0	1	1
1er trimestre 2017	9	3	88	0	6	6
4e trimestre 2016	4	3	91	2	1	1

Belgique

+3

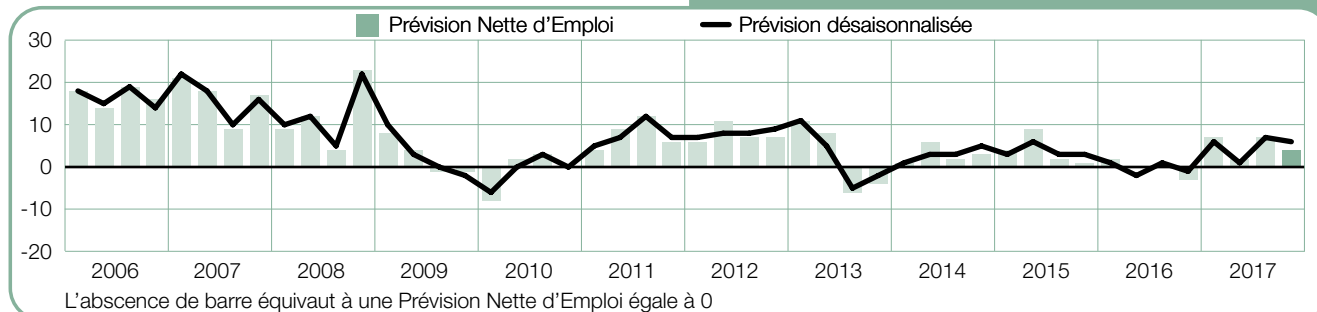


Intentions de recrutement positives dans les trois régions

“ Les prévisions d'embauche sont contrastées au niveau régional : optimistes et en hausse à Bruxelles (+6), modérées et en hausse en Wallonie (+4), prudentes et en légère baisse en Flandre (+1). ”

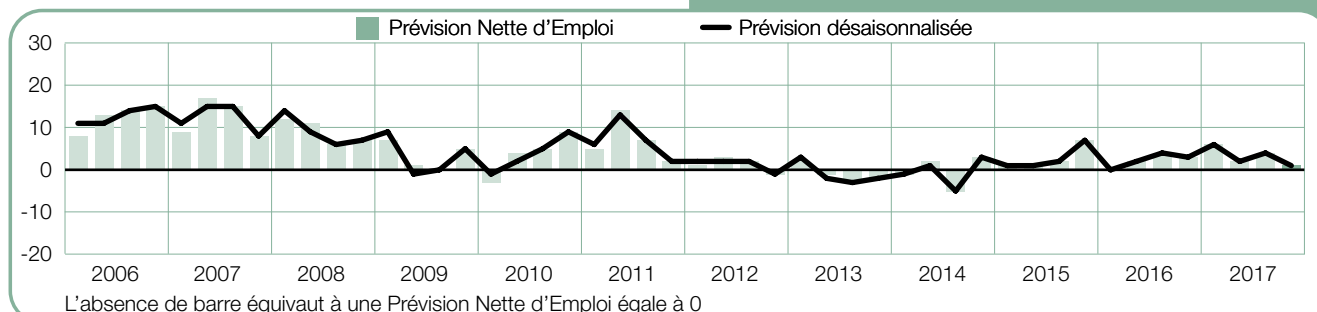
Bruxelles

+6 ↘ 1 point vs Q3/17 ↗ 7 points vs Q4/16



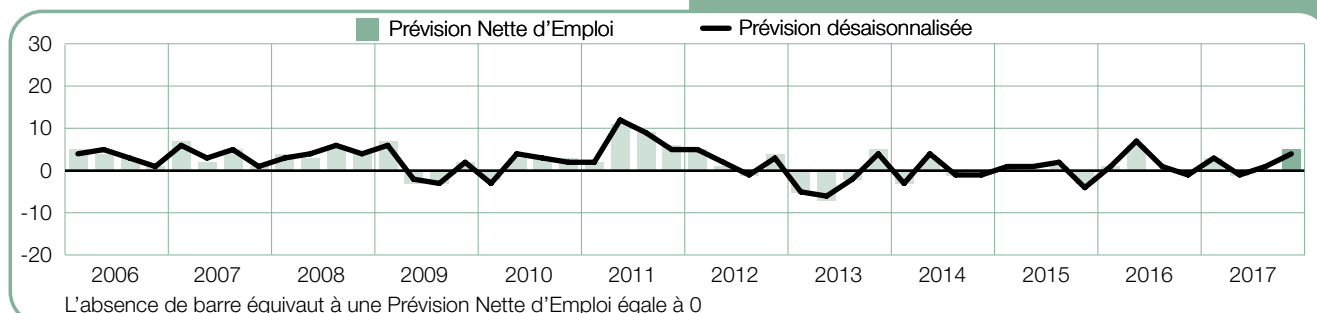
Flandre

+1 ↘ 3 points vs Q3/17 ↘ 2 points vs Q4/16



Wallonie

+4 ↗ 3 points vs Q3/17 ↗ 5 points vs Q4/16



L'optimisme des employeurs s'accroît en fonction de la taille des entreprises

“ Les employeurs des grandes entreprises (≥ 250 travailleurs) se montrent nettement les plus optimistes (+31). Une entreprise sur trois sondée sur ce segment prévoit des embauches d'ici la fin de l'année. En revanche, les employeurs des micro-entreprises (< 10 travailleurs) se montrent très prudents (+1). ”

+1



Micro entreprise < 10 travailleurs

↘ 1 point vs Q3/17
↗ 1 point vs Q4/16

+14



Moyenne entreprise 50-249

↘ 10 points vs Q3/17
↗ 7 points vs Q4/16

+12



Petite entreprise 10-49

↗ 2 points vs Q3/17
↗ 10 points vs Q4/16

+31



Grande entreprise ≥ 250

↘ 2 points vs Q3/17
↗ 19 points vs Q4/16

“ Les employeurs de 8 des 10 secteurs sondés anticipent une activité de recrutement positive au cours du 4e trimestre 2017. C'est dans le secteur de la Construction (+10) que le rythme des embauches devrait être le plus soutenu, en progression pour le troisième trimestre consécutif. La confiance des employeurs se renforce également dans le secteur de l'Horeca (+6), pour se hisser au même niveau que dans le secteur de l'Electricité, gaz et eau (+6). ”

Optimisme dans le secteur de la Construction

vs Q3/17

↗ 4 secteurs

↘ 4 secteurs

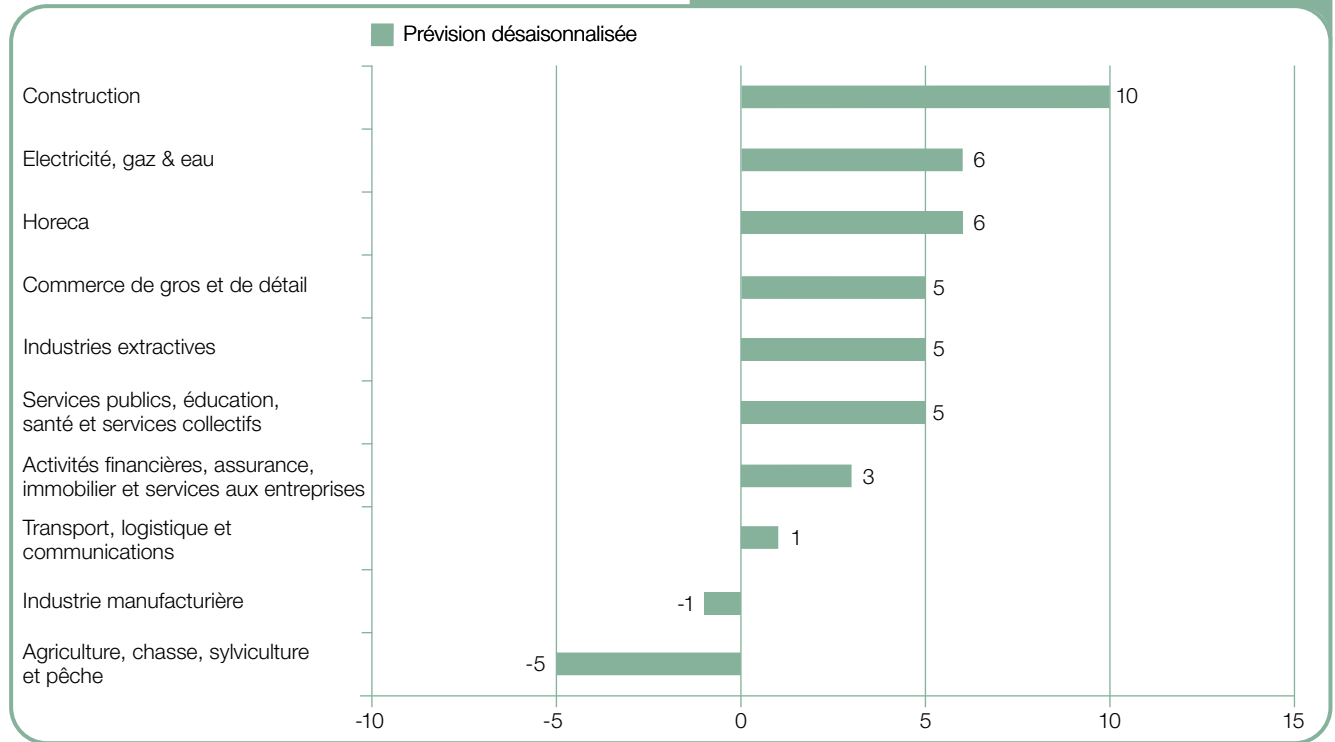
↔ 2 secteurs

vs Q4/16

↗ 6 secteurs

↘ 4 secteurs

↔ 0 secteur



+3

Activités financières, assurance, immobilier et services aux entreprises

- ↘ 5 points vs Q3/17
- ↘ 4 points vs Q4/16

+6

Horeca

- ↗ 4 points vs Q3/17
- ↗ 3 points vs Q4/16

-5

Agriculture, chasse, sylviculture et pêche

- ↘ 6 points vs Q3/17
- ↘ 9 points vs Q4/16

-1

Industrie manufacturière

- ↗ 1 point vs Q3/17
- ↘ 2 points vs Q4/16

+5

Commerce de gros et de détail

- ↔ 0 point vs Q3/17
- ↗ 4 points vs Q4/16

+5

Industries extractives

- ↔ 0 point vs Q3/17
- ↗ 2 points vs Q4/16

+10

Construction

- ↗ 4 points vs Q3/17
- ↗ 4 points vs Q4/16

+5

Services publics, éducation, santé et services collectifs

- ↘ 1 point vs Q3/17
- ↗ 8 points vs Q4/16

+6

Electricité, gaz, eau

- ↗ 1 point vs Q3/17
- ↘ 5 points vs Q4/16

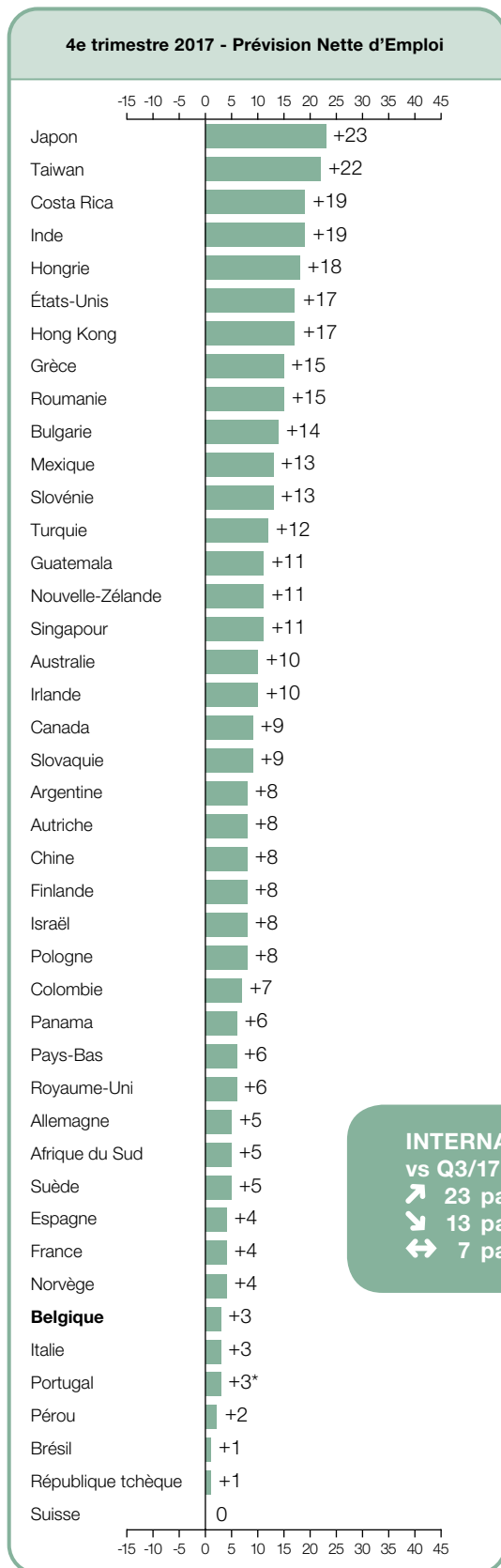
+1

Transport, logistique et communications

- ↘ 7 points vs Q3/17
- ↗ 1 point vs Q4/16

Perspectives d'emploi positives dans 42 des 43 pays et territoires sondés

“ Pour la première fois depuis le 2e trimestre 2008 et le début de la crise économique qui a touché le monde entier, la Prévion Nette d'Emploi n'est négative dans aucun des 43 pays et territoires étudiés. Les employeurs au Japon (+23) se montrent les plus optimistes. A l'inverse, la Suisse (0) est le seul pays à anticiper une stagnation de l'emploi. ”



EMEA

Pour le deuxième trimestre consécutif, les employeurs hongrois (+18) sont les plus optimistes de la zone EMEA. Le climat d'embauche s'annonce plutôt favorable au Royaume-Uni (+6), où la Prévion Nette d'Emploi reste relativement stable, malgré le contexte de la perspective du Brexit. L'optimisme des employeurs se renforce aux Pays Bas (+6), tandis qu'il reste assez stable en Allemagne (+5). Les perspectives d'emploi sont encourageantes en France (+4, solde net à son niveau le plus élevé depuis plus de deux ans). Cette tendance à la hausse se manifeste également en Italie (+3, prévisions à nouveau positives après 3 trimestres consécutifs dans le rouge). La Prévion Nette d'Emploi atteint ce même niveau en Belgique (+3) et au Portugal (+3), tandis que le marché de l'emploi devrait stagner en Suisse (0).

Amériques

Les perspectives d'emploi sont positives dans les 10 pays sondés sur le continent américain. Aux États-Unis (+17), le rythme des embauches s'annonce à nouveau soutenu pour les 3 prochains mois. Les perspectives d'emploi demeurent limitées au Brésil (+1), même si la Prévion Nette d'Emploi demeure positive pour le deuxième trimestre consécutif, après 9 trimestres de rang dans le rouge.

Asie-Pacifique

Dans l'ensemble des 8 pays et territoires de la région, les employeurs prévoient renforcer leurs effectifs. Les employeurs japonais (+23) se montrent les plus optimistes, suivis par leurs homologues à Taiwan (+22). En Inde (+19), la prévision nette d'emploi de l'Inde enregistre un léger rebond comparé au trimestre précédent (hausse de 4 points). De même, les employeurs chinois (+8) affichent les intentions d'embauche les plus encourageantes depuis plus de 2 ans.

INTERNATIONAL		EMEA	
vs Q3/17	vs Q4/16	vs Q3/17	vs Q4/16
↗ 23 pays	↗ 25 pays	↗ 13 pays	↗ 15 pays
↘ 13 pays	↘ 15 pays	↘ 9 pays	↘ 8 pays
↔ 7 pays	↔ 3 pays	↔ 3 pays	↔ 2 pays

Plus d'informations : manpowergroup.be

